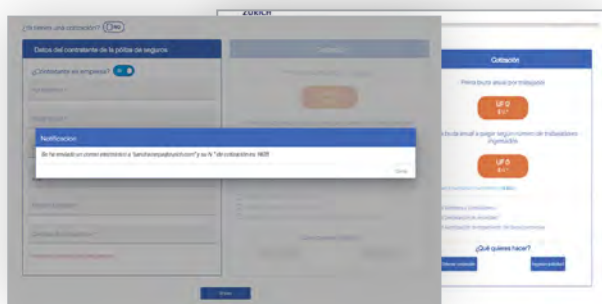
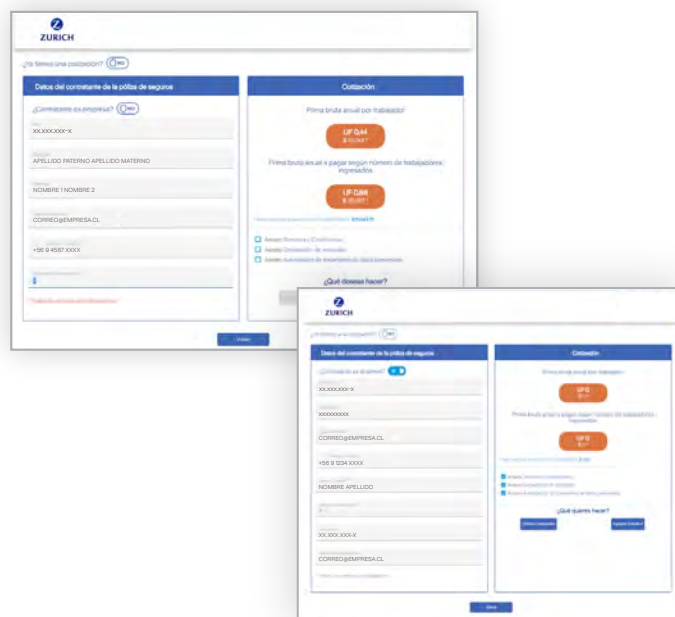




Instructivo de contratación web Seguro Obligatorio Covid-19 www.zurich.cl

Lo que debes saber para comprar tu Seguro Obligatorio Covid-19 a través de nuestro sitio web.

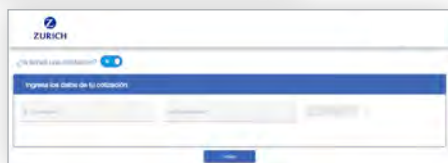
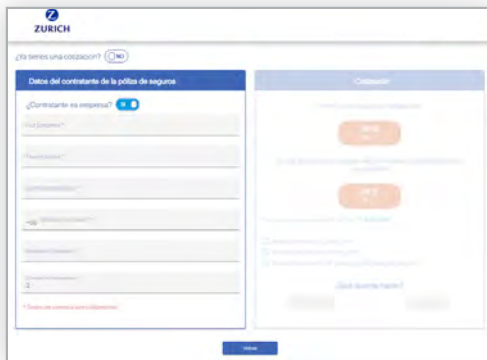
1 Ingresa a www.zurich.cl y haz click en una de las 2 opciones “Contratar como Empleador” o “Contratar como Corredor”



Completa todos los datos requeridos, **acepta las condiciones** y da click en **obtener cotización**. Se registrará un número de cotización y envío de mail al correo de contacto indicado. Presiona volver, para continuar con el proceso de compra.

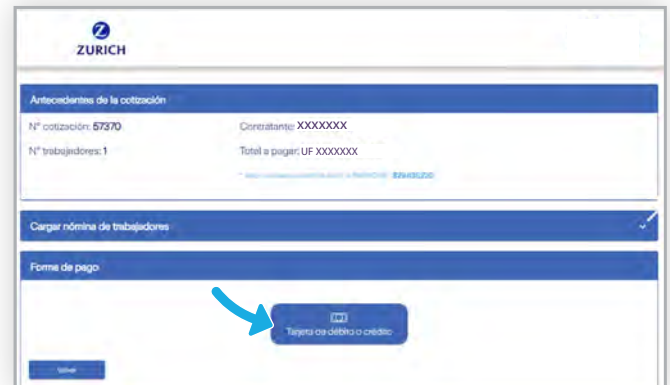
2

Debes indicar que **Si** tienes una cotización, **ingresa su número y Rut contratante.**



3

Carga la planilla con los datos de los asegurados, luego presiona **Tarjeta de débito o crédito** y serás redirigido a una página de pagos.



Hemos recibido tu solicitud

N° Solicitud: 1412

Trabajadores: 3

Monto a pagar: UF XXX

**Ver condiciones a partir del día 01 al 31/03/2021

En un máximo de 5 días hábiles, recibirás:

- Comprobante de la contratación del seguro de cada trabajador.
- Factura contra pago (solo para persona jurídica).
- Misión de póliza a los colaboradores de tu compañía.

[Regresar al inicio](#)

4

Aparecerá un mensaje indicando que **hemos recibido tu solicitud con éxito.**

Si requieres asistencia o mayor información, escríbenos al correo consulta.clp@zurich.com

Las Condiciones Generales para el Seguro Individual Obligatorio de Salud asociado a Covid-19 son las contenidas en el POL 3 2021 0063, depositado desde el 04 de junio de 2021 en el Depósito de Pólizas de la Comisión para el Mercado Financiero y disponibles en www.cmfchile.cl