

# Fondos Mutuos y de Inversión

## Cómo hacer tu primera inversión

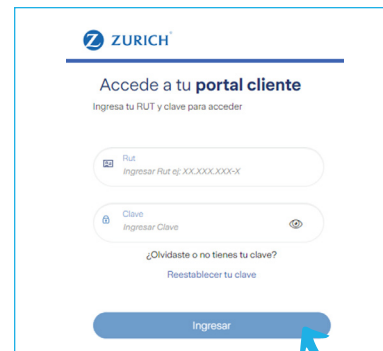


Te invitamos a realizarlo de forma sencilla desde tu sitio privado.

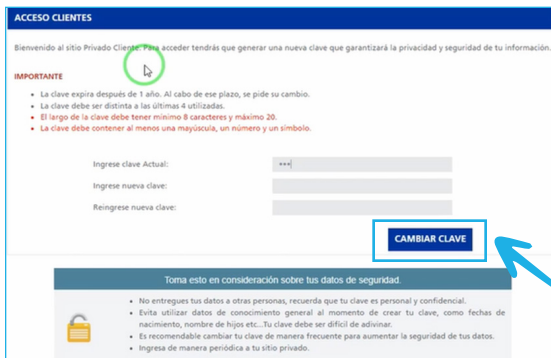
**1** Ingresa a nuestra página web [www.zurich.cl](http://www.zurich.cl), opción **“Acceso a clientes”**



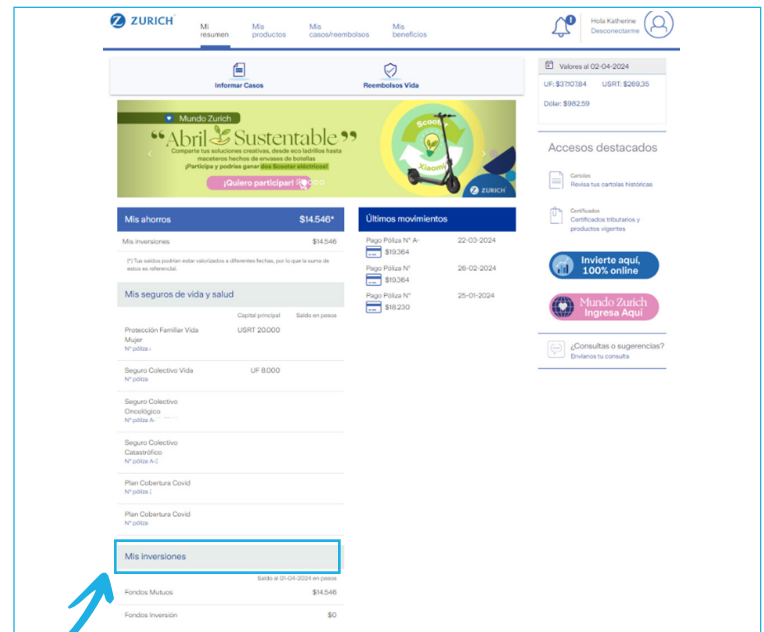
**2** Ingresa el Rut, clave provisoria y haz click en **“ingresar”**.



**3** Realiza el cambio de contraseña siguiendo las instrucciones y haz click en **“cambiar clave”**.



**4** En la siguiente pantalla, ir a **“Mis inversiones”** y dar click en **“fondos mutuos”**.

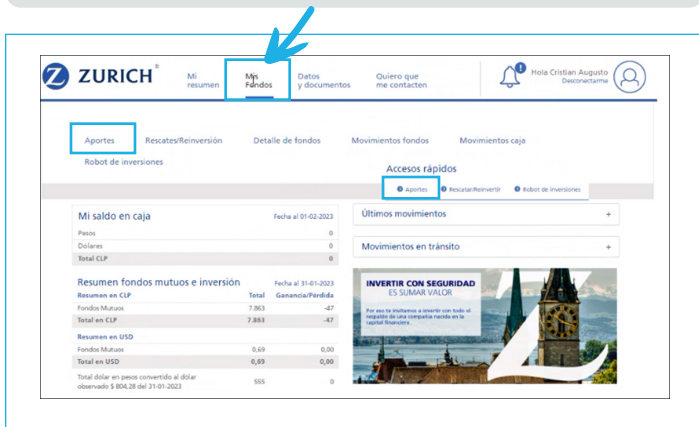


# Fondos Mutuos y de Inversión

## Cómo hacer tu primera inversión



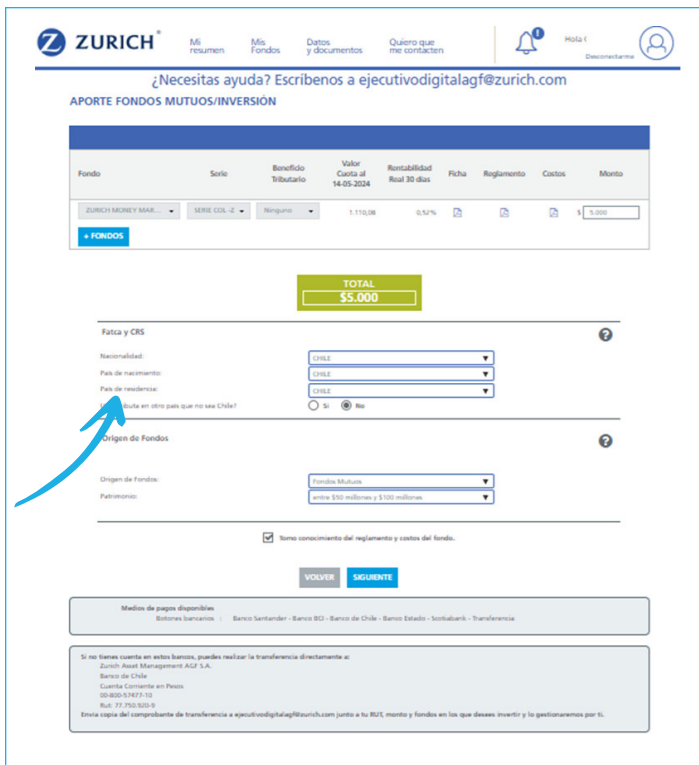
**5** Para realizar el primer aporte ir a **“mis fondos”** y luego en **“aportes”** o desde el acceso rápido haz click en **“aportes”**.



**6** Selecciona el fondo donde quieres realizar la inversión **“nuevo fondo mutuo/inversión”** o **“nuevo fondo mutuo/inversiones APV”**.



**7** Despliega la lista en cada uno de los campos y selecciona el que corresponda. Completa los datos en la opción Fatca/CRS, para continuar haz click en **“siguiente”**



**8** Para finalizar, **selecciona la vía de pago**, realiza tu pago y recibirás la notificación de la transacción a través de correo electrónico.

Si no tienes cuenta en estos bancos, puedes realizar transferencia bancaria y enviar comprobante de pago.



Si no tienes cuenta en estos bancos, puedes realizar la transferencia directamente a:  
 Zurich Asset Management AGF S.A.  
 Banco de Chile  
 Cuenta Corriente en Pesos  
 00-800-51477-10  
 Rut: 77.750.920-9  
 Envía copia del comprobante de transferencia a [ejecutivodigitalag@zurich.com](mailto:ejecutivodigitalag@zurich.com) junto a tu RUT, monto y fondos en los que desees invertir y lo gestionaremos por ti.