

Flash Note

Gráfico 1. Distribución (%) del Portafolio Agregado de las AFP por tipo de activo y Mercado

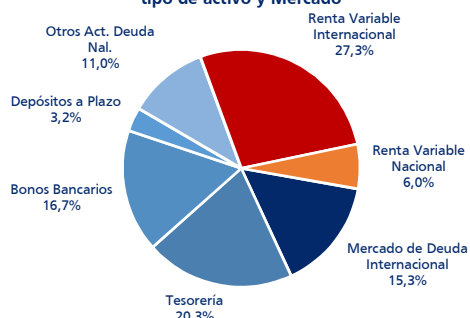


Gráfico 2. Portafolio de los Fondos de Pensiones AFP por Tipo de Activo y Mercado (US\$ MM)

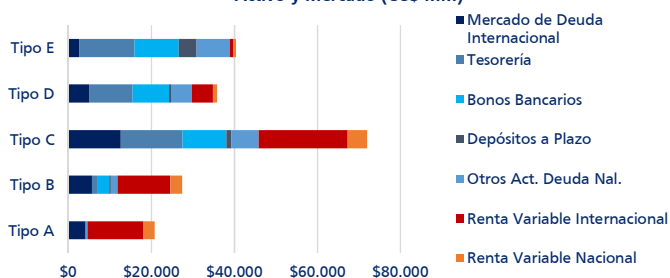
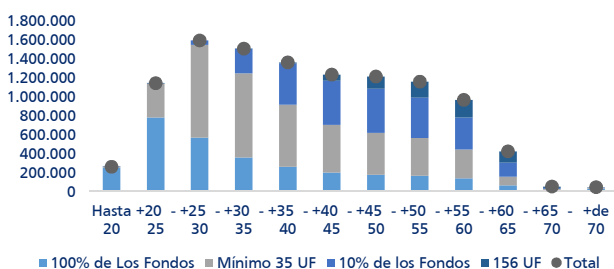


Tabla 1. Monto máximo posible a ser retirado

Monto Retiro de Fondos	Afiliados (N°)	%	Valor de Mercado (MM US\$)	%
100% de Los Fondos	2.999.024	27,4%	\$1.355	7,5%
Mínimo 35 UF	4.652.042	42,5%	\$2.799	15,6%
10% de los Fondos	2.603.528	23,8%	\$3.784	21,0%
156 UF	696.098	6,4%	\$4.557	25,3%
Total	10.950.692		\$17.992	

Nota: Para los cálculos se utilizó un valor de la UF de 28.687,8 pesos y el dólar observado de 786,18 pesos por dólar, ambos valores al 8 de julio de 2020.

Gráfico 3. Número de Cotizantes por Tramo Etario y por Monto de Retiro de los Fondos AFP



Fuente: www.sensiones.cl



Proyecto de Ley para el Retiro de los Fondos de Pensiones

jueves, 9 de julio de 2020

- Ayer, la Cámara Baja aprobó en primera instancia, con 95 votos a favor (de los 93 necesarios), 25 en contra y 31 abstenciones, el proyecto que permitiría retirar hasta un 10% de los fondos de pensiones.
- La Ley estipula un monto máximo a retirar de 150 UF (equivalente a \$4,47 millones de pesos aprox.) y un mínimo de 35 UF (equivalente a \$1 millón de pesos aprox.). Si un afiliado tiene menos de 35 UF acumulados en su cuenta, el proyecto de Ley permitiría que retire la totalidad de los ahorros.
- El proyecto de Ley consideraría la creación de un fondo de compensación – “Fondo Colectivo Solidario de Pensiones”, cuyo objetivo sería reintegrar los fondos retirados, financiados por aportes del Estado y de los empleadores. Los detalles serían definidos por el Presidente de la República mediante otro proyecto de Ley.
- Al cierre de mayo el valor de mercado del total de los fondos de pensiones es equivalente a \$197 mil millones de dólares norteamericanos (aproximadamente un 70% del PIB de Chile).
- Con respecto a la composición del Portafolio agregado de las AFP, \$53,7 mil millones de dólares están invertidos en activos de renta variable internacional (27,3% de la cartera), \$39,9 mil millones de dólares (20,3% de la Cartera) están invertidos en deuda de la Tesorería, \$11,8 mil millones de dólares (6% de la Cartera) están invertidos en activos de Renta Variable Nacional, ver gráfico 1.
- Por otro lado, el universo de afiliados se aproxima a 11 millones de personas (cotizantes se acercan a 5,7 millones). De este universo los tramos etarios más jóvenes tienen preferencia por los tipos de fondos más riesgosos (A y B), mientras que las personas entre 45 y 60 años tiene preferencia por un fondo moderado (tipo C), y las personas mayores de 60 años por los tipos de fondo menos riesgosos (D y E).
- Según datos de la Superintendencia de Pensiones, actualmente un 27% de los afiliados cuenta con saldos en su cuenta de capitalización inferior a un millón de pesos (aprox. 35 UF), los que recibirían el 100% de sus fondos, un 42,5% de sus afiliados tienen un saldo de su cuenta capital que les permitiría obtener el mínimo de 35 UF, un 23,5% de los afiliados estarían en condiciones de recibir el 10% de sus fondos, y finalmente un 6,7% de los afiliados podría recibir el máximo de 156 UF (ver tabla 1).
- En este contexto, se estima que el monto máximo total a ser retirado podría alcanzar los \$17,9 mil millones de dólares (aproximadamente un 10% del total de los fondos, y equivale a un 7% del PIB). Según la encuesta realizada por CADEM, el 52% de los encuestados retiraría el 10% de los fondos, con lo que se estima que se podrían retirar alrededor de \$8,9 mil millones de dólares.
- Estimamos que la mayor parte de los retiros sería financiado con instrumentos de Renta Variable Internacional e instrumentos de renta fija nacional. Esto podría impactar al mercado cambiario y a las tasas de interés.
- Finalmente, dependiendo de la magnitud del monto retirado de los Fondos de Pensiones, el consumo privado podría tener un impulso importante, principalmente en su componente de bienes no durables.

Nota: Informe realizado con cierre bursátil parcial (14:00 hrs.)

© Copyright 2020 Zurich. Todos los derechos reservados. Prohibida su reproducción.

Este material fue preparado por personal de Zurich, solamente para propósitos informativos y no constituye una oferta o solicitud para vender o comprar algún valor, acción u otro instrumento financiera. Aunque está basado en información pública percibida como confiable, no se garantiza que ella sea exacta o completa. Las opiniones, proyecciones, estimaciones y valorizaciones contenidas en este material, son para la o las fecha(s) indicada(s), y pueden ser sujetos a cambio en cualquier momento sin previa notificación.

Los comentarios, proyecciones y estimaciones presentados en este informe han sido elaborados con el apoyo de las mejores herramientas financieras disponibles; sin embargo, por su naturaleza, no es posible garantizar que ellas se cumplan.

Las opiniones presentadas en este material no constituyen consejos específicos de inversión, situación financiera o necesidades individuales de cada interesado, quien para sus decisiones debe basarse en su propia evaluación, tomando en cuenta su perfil de riesgo, objetivos de inversión e ingresos disponibles, entre otras consideraciones.

La utilización de esta información es de exclusiva responsabilidad del usuario. Su contenido es de propiedad de Zurich, y no puede ser reproducido, redistribuido o copiado total o parcialmente sin mencionar su fuente